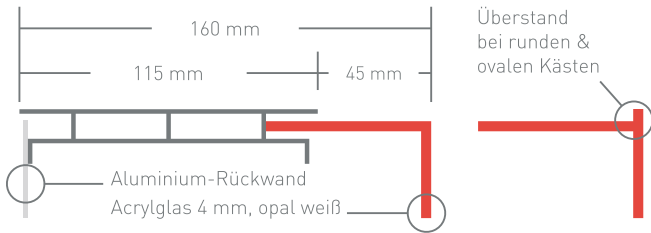
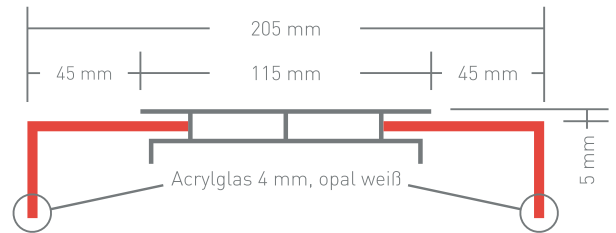


Technische Informationen zu Leuchtkästen mit Haube

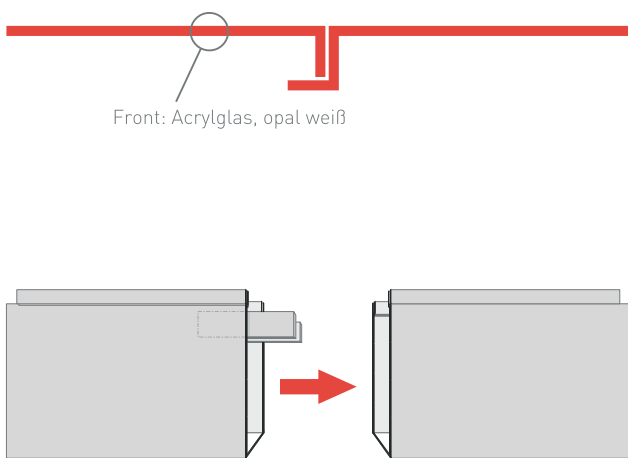
Querschnitt • Haube einseitig



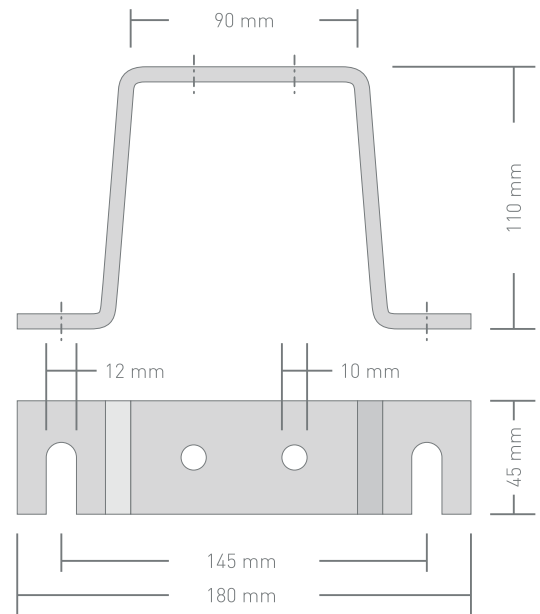
Querschnitt • Haube beidseitig



Trennung bei mehrteiligen Leuchtkästen



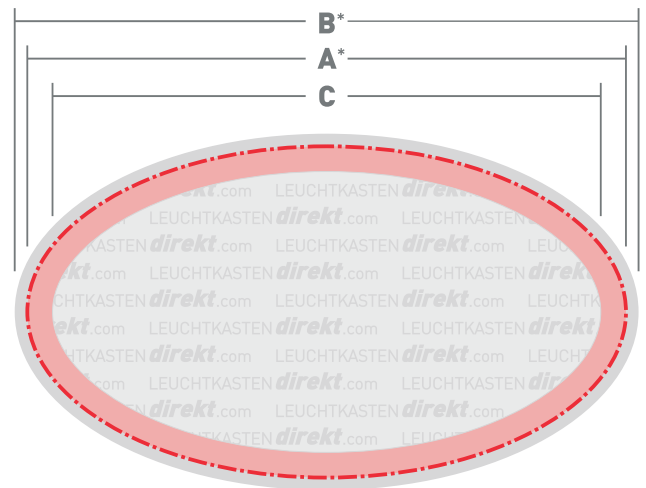

Wandhalterung für eckige Leuchtkästen



Informationen zur Anlage der Druckdaten

Die maximale Druckbreite beträgt 1500 mm. Größere Motive müssen gestossen werden, dabei kommt es im beleuchteten Zustand zu sichtbaren Überlappungen. Alle Schriften müssen in Pfade umgewandelt bzw. eingebettet werden. Auflösung: min. 150 dpi, Farbprofil: Europe ISO coated FOGRA27, Farbraum: CMYK. Keine Alpha-Kanäle, Freistellungslinien und Ebenen.

Dateiformate: JPEG - kein JPEG 2000 (in maximaler Qualität & Baseline Standard), EPS, PDF, CDR, TIFF (LZW oder unkomprimiert)



- A** = Datenformat (Bestelltes Kastenaußenmaß)
- B** = Endformat der Haube = A - 10 mm
- C** = sicherer Druckbereich (A - 50 mm)
- = Bestelltes Kastenaußenmaß

- A** = Bestelltes Kastenaußenmaß
- B** = Datenformat (A + mind. 5 mm rundum)
- C** = sicherer Druckbereich (A - 40 mm)
- = Bestelltes Kastenaußenmaß
- *Endformat der Haube = Außenmaß Leuchtkasten